



Município de Itapicuru  
Prefeitura Municipal de Itapicuru  
**Gabinete do Prefeito**

**DECRETO MUNICIPAL Nº 054, DE 21 DE DEZEMBRO DE 2022**

Aprova a programação financeira, o fluxo bimestral da receita e o cronograma de execução mensal de desembolso do Município, para o exercício de 2023, e dá outras providências.

**O PREFEITO DO MUNICÍPIO DE ITAPICURU**, Estado da Bahia, no uso de suas atribuições, com fundamento no que dispõem os artigos 8º e 13 da Lei Complementar Federal nº 101, de 04 de maio de 2000, e art. 47 da Lei Federal nº 4.320, de 17 de março de 1964,

**DECRETA:**

Art. 1º. Fica aprovada, para o exercício em curso, a programação financeira do Município, para o exercício de 2023, consubstanciada no Anexo I – “Fluxo Bimestral da Receita” e no Anexo II – “Cronograma de Execução Mensal de Desembolso”.

Parágrafo único – O cronograma de desembolso aprovado poderá ser alterado nas seguintes hipóteses:

I – identificação de tendência ou apuração de arrecadação a maior do que a definida no Anexo I;

II – necessidade de contingenciamento da despesa nas hipóteses prevista na Lei de Responsabilidade Fiscal;

III – acréscimos ou reduções decorrentes da abertura de créditos adicionais;

IV – excepcionalmente no interesse da Administração, respeitadas as metas fiscais estabelecidas para o corrente exercício.

Art. 2º. A execução da despesa, no âmbito do Poder Executivo, levará em consideração a sua apropriação em:

- a) despesas com Pessoal e Encargos;
- b) despesas com Serviço da Dívida;
- c) despesas sujeitas a Plano de Aplicação - (Manutenção e Projetos)

§ 1º - As despesas relativas ao inciso “c” obedecerão a Planos de Aplicação aprovados por decretos governamentais.

§ 2º- Em qualquer das hipóteses previstas neste artigo, o controle da administração dos créditos aprovados será efetuado por sistema computadorizado sob responsabilidade da Secretaria Municipal de Planejamento e Finanças.



Município de Itapicuru  
Prefeitura Municipal de Itapicuru  
**Gabinete do Prefeito**

§ 3º - A liberação mensal de recursos para pagamento das despesas autorizadas neste artigo será efetuada pela Secretaria Municipal de Planejamento e Finanças em acordo com a disponibilidade do Tesouro Municipal, obedecida a prioridade para os gastos com Pessoal e Encargos e Serviços da Dívida, constante do Orçamento Municipal para o corrente exercício.

Art. 3º. A Secretaria Municipal de Planejamento e Finanças exercerá o permanente acompanhamento da realização das Metas Bimestrais de Arrecadação de que cuida o Anexo I, para os efeitos do disposto no § 4º do artigo anterior e no item I do parágrafo único do art. 1º deste Decreto.

Art. 4º. Havendo necessidade de contingenciamento da despesa os Planos de Aplicação serão elaborados com valores inferiores aos estabelecidos no Anexo II, até que se restabeleça o nível de arrecadação adequado.

Art. 5º. Este decreto entra em vigor na data de sua publicação.

Gabinete do Prefeito, Itapicuru/BA, 21 de dezembro de 2022.

JOSÉ MOREIRA DE CARVALHO NETO  
Prefeito



PREFEITURA MUNICIPAL DE ITAPICURU  
PRAÇA DA BANDEIRA, Nº 58  
CENTRO  
ITAPICURU - BA  
CNPJ: 13.647.557/0001-60

Orçamento 2023  
Programação Financeira - ANEXO I - Receita

Valores expressos em R\$ (1,00)

Código	Descrição	1º Bimestre	2º Bimestre	3º Bimestre	4º Bimestre	5º Bimestre	6º Bimestre	TOTAL
1.0.0.0.00.0.0.00.00	Receitas Correntes	283.051,80	376.914,80	435.183,00	351.803,40	362.043,00	629.004,00	2.438.000,00
1.0.0.0.00.0.0.00.00	Receitas Correntes	19.095.802,92	25.428.175,12	29.359.180,20	23.734.059,96	24.424.864,20	42.435.117,60	164.477.200,00
1.1.0.0.00.0.0.00.00	Impostos, Taxas e Contribuições de Melhoria	348,30	463,80	535,50	432,90	445,50	774,00	3.000,00
1.1.0.0.00.0.0.00.00	Impostos, Taxas e Contribuições de Melhoria	751.863,60	1.001.189,60	1.155.966,00	934.486,80	961.686,00	1.670.808,00	6.476.000,00
1.1.1.0.00.0.0.00.00	Impostos	348,30	463,80	535,50	432,90	445,50	774,00	3.000,00
1.1.1.0.00.0.0.00.00	Impostos	653.294,70	869.934,20	1.004.419,50	811.976,10	835.609,50	1.451.766,00	5.627.000,00
1.1.1.2.00.0.0.00.00	Impostos sobre o Patrimônio	117.609,30	156.609,80	180.820,50	146.175,90	150.430,50	261.354,00	1.013.000,00
1.1.1.2.50.0.0.00.00	Imposto sobre a Propriedade Predial e Territorial Urbana	34.017,30	45.297,80	52.300,50	42.279,90	43.510,50	75.594,00	293.000,00
1.1.1.2.50.0.1.00.00	Imposto sobre a Propriedade Predial e Territorial Urbana	21.478,50	28.601,00	33.022,50	26.695,50	27.472,50	47.730,00	185.000,00
1.1.1.2.50.0.2.00.00	Imposto sobre a Propriedade Predial e Territorial Urbana - Multas e	3.018,60	4.019,60	4.641,00	3.751,80	3.861,00	6.708,00	26.000,00
1.1.1.2.50.0.3.00.00	Imposto sobre a Propriedade Predial e Territorial Urbana - Dívida At	7.198,20	9.585,20	11.067,00	8.946,60	9.207,00	15.996,00	62.000,00
1.1.1.2.50.0.4.00.00	Imposto sobre a Propriedade Predial e Territorial Urbana - Dívida At	2.322,00	3.092,00	3.570,00	2.886,00	2.970,00	5.160,00	20.000,00
1.1.1.2.53.0.0.00.00	Impostos sobre Transmissão "Inter Vivos" de Bens Imóveis e de Direi	83.592,00	111.312,00	128.520,00	103.896,00	106.920,00	185.760,00	720.000,00
1.1.1.2.53.0.1.00.00	Imposto sobre Transmissão Inter Vivos de Bens Imóveis e de Direit	83.592,00	111.312,00	128.520,00	103.896,00	106.920,00	185.760,00	720.000,00
1.1.1.3.00.0.0.00.00	Impostos sobre a Renda e Proventos de Qualquer Natureza	416.799,00	555.014,00	640.815,00	518.037,00	533.115,00	926.220,00	3.590.000,00
1.1.1.3.01.0.0.00.00	Imposto sobre a Renda de Pessoa Física - IRPF	383.130,00	510.180,00	589.050,00	476.190,00	490.050,00	851.400,00	3.300.000,00
1.1.1.3.01.0.1.00.01	Imposto sobre a Renda - Retido na Fonte - Trabalho - Principal	383.130,00	510.180,00	589.050,00	476.190,00	490.050,00	851.400,00	3.300.000,00
1.1.1.3.03.0.0.00.00	Imposto sobre a Renda - Retido na Fonte	33.669,00	44.834,00	51.765,00	41.847,00	43.065,00	74.820,00	290.000,00
1.1.1.3.03.4.0.00.00	Imposto sobre a Renda - Retido na Fonte - Outros Rendimentos	33.669,00	44.834,00	51.765,00	41.847,00	43.065,00	74.820,00	290.000,00
1.1.1.3.03.4.1.00.00	Imposto sobre a Renda - Retido na Fonte - Outros Rendimentos - Pi	33.669,00	44.834,00	51.765,00	41.847,00	43.065,00	74.820,00	290.000,00
1.1.1.3.03.4.1.00.01	Imposto sobre a Renda - Retido na Fonte - Outros Rendimentos -	27.864,00	37.104,00	42.840,00	34.632,00	35.640,00	61.920,00	240.000,00
1.1.1.3.03.4.1.00.02	Imposto sobre a Renda - Retido na Fonte - Outros Rendimentos -	5.805,00	7.730,00	8.925,00	7.215,00	7.425,00	12.900,00	50.000,00
1.1.1.4.00.0.0.00.00	Impostos sobre a Produção e Circulação de Mercadorias e Serviços	118.654,20	158.001,20	182.427,00	147.474,60	151.767,00	263.676,00	1.022.000,00
1.1.1.4.51.0.0.00.00	Impostos sobre Serviços	118.654,20	158.001,20	182.427,00	147.474,60	151.767,00	263.676,00	1.022.000,00
1.1.1.4.51.1.0.00.00	Imposto sobre Serviços de Qualquer Natureza - ISSQN	118.654,20	158.001,20	182.427,00	147.474,60	151.767,00	263.676,00	1.022.000,00
1.1.1.4.51.1.1.00.00	Imposto sobre Serviços de Qualquer Natureza	116.680,50	155.373,00	179.392,50	145.021,50	149.242,50	259.290,00	1.005.000,00
1.1.1.4.51.1.1.01.00	Imposto sobre Serviços de Qualquer Natureza - Principal	92.880,00	123.680,00	142.800,00	115.440,00	118.800,00	206.400,00	800.000,00
1.1.1.4.51.1.1.02.00	ISS - Simples Nacional	23.800,50	31.693,00	36.592,50	29.581,50	30.442,50	52.890,00	205.000,00
1.1.1.4.51.1.2.00.00	Imposto sobre Serviços de Qualquer Natureza - Multas e Juros	232,20	309,20	357,00	288,60	297,00	516,00	2.000,00
1.1.1.4.51.1.2.01.00	Imposto sobre Serviços de Qualquer Natureza - Multas e Juros	232,20	309,20	357,00	288,60	297,00	516,00	2.000,00
1.1.1.4.51.1.3.00.00	Imposto sobre Serviços de Qualquer Natureza - Dívida Ativa	1.741,50	2.319,00	2.677,50	2.164,50	2.227,50	3.870,00	15.000,00
1.1.1.4.51.1.3.01.00	Imposto sobre Serviços de Qualquer Natureza - Dívida Ativa	1.741,50	2.319,00	2.677,50	2.164,50	2.227,50	3.870,00	15.000,00



PREFEITURA MUNICIPAL DE ITAPICURU  
PRAÇA DA BANDEIRA, Nº 88  
CENTRO  
ITAPICURU - BA  
CNPJ: 13.647.557/0001-60

Orçamento 2023  
Programação Financeira - ANEXO I - Receita

Valores expressos em R\$ (1,00)

Código	Descrição	1º Bimestre	2º Bimestre	3º Bimestre	4º Bimestre	5º Bimestre	6º Bimestre	TOTAL
1.1.1.9.00.0.0.00.00	Outros Impostos	348,30	463,80	535,50	432,90	445,50	774,00	3.000,00
1.1.1.9.00.0.0.00.00	Outros Impostos	232,20	309,20	357,00	288,60	297,00	516,00	2.000,00
1.1.1.9.99.0.1.00.00	Outros Impostos	232,20	309,20	357,00	288,60	297,00	516,00	2.000,00
1.1.1.9.99.0.2.00.00	Outros Impostos - Multas e Juros de Mora	348,30	463,80	535,50	432,90	445,50	774,00	3.000,00
1.1.2.0.00.0.0.00.00	Taxas	98.568,90	131.255,40	151.546,50	122.510,70	126.076,50	219.042,00	849.000,00
1.1.2.1.00.0.0.00.00	Taxas pelo Exercício do Poder de Polícia	88.932,60	118.423,60	136.731,00	110.533,80	113.751,00	197.628,00	766.000,00
1.1.2.1.01.0.0.00.00	Taxas de Inspeção, Controle e Fiscalização	67.454,10	89.822,60	103.708,50	83.838,30	86.278,50	149.898,00	581.000,00
1.1.2.1.01.0.1.00.00	Taxas de Inspeção, Controle e Fiscalização - Principal	52.245,00	69.570,00	80.325,00	64.935,00	66.825,00	116.100,00	450.000,00
1.1.2.1.01.0.1.01.00	Taxas de Inspeção, Controle e Fiscalização - Principal	10.449,00	13.914,00	16.065,00	12.987,00	13.365,00	23.220,00	90.000,00
1.1.2.1.01.0.1.04.00	Taxa de Licença para Execução de Obras	1.741,50	2.319,00	2.677,50	2.164,50	2.227,50	3.870,00	15.000,00
1.1.2.1.01.0.1.05.00	Taxa de Utilização de Área de Domínio Público	7.894,80	10.512,80	12.138,00	9.812,40	10.098,00	17.544,00	68.000,00
1.1.2.1.01.0.1.11.00	Taxa de Fiscalização de Funcionamento - TFF	24.961,50	33.239,00	38.377,50	31.024,50	31.927,50	55.470,00	215.000,00
1.1.2.1.01.0.1.14.00	Taxa de licença e localização - TLL	1.857,60	2.473,60	2.856,00	2.308,80	2.376,00	4.128,00	16.000,00
1.1.2.1.01.0.1.15.00	Honorário	116,10	154,60	178,50	144,30	148,50	258,00	1.000,00
1.1.2.1.01.0.1.16.00	Taxa de concessão de Licença Simplificada (vistoria) para atividad	4.644,00	6.184,00	7.140,00	5.772,00	5.940,00	10.320,00	40.000,00
1.1.2.1.01.0.1.99.00	Outras Taxas pelo Poder de Polícia	580,50	773,00	892,50	721,50	742,50	1.290,00	5.000,00
1.1.2.1.01.0.2.00.00	Taxas de Inspeção, Controle e Fiscalização - Multas e Juros	580,50	773,00	892,50	721,50	742,50	1.290,00	5.000,00
1.1.2.1.01.0.2.03.00	Taxa de Fiscalização de Funcionamento - TFF - Multas e Juros	580,50	773,00	892,50	721,50	742,50	1.290,00	5.000,00
1.1.2.1.01.0.3.00.00	Taxas de Inspeção, Controle e Fiscalização - Dívida Ativa	6.617,70	8.812,20	10.174,50	8.225,10	8.464,50	14.706,00	57.000,00
1.1.2.1.01.0.3.01.00	Taxa de Licença para Func. de Estab. Comerciais, Indus. e Prest. §	5.805,00	7.730,00	8.925,00	7.215,00	7.425,00	12.900,00	50.000,00
1.1.2.1.01.0.3.07.00	Honorario - Dívida Ativa	812,70	1.082,20	1.249,50	1.010,10	1.039,50	1.806,00	7.000,00
1.1.2.1.01.0.4.00.00	Taxas de Inspeção, Controle e Fiscalização - Dívida Ativa - - Multas	8.010,90	10.667,40	12.316,50	9.956,70	10.246,50	17.802,00	69.000,00
1.1.2.1.01.0.4.01.00	Taxa de Licença para Func. de Estab. Comerciais, Indus. e Prest. §	2.902,50	3.865,00	4.462,50	3.607,50	3.712,50	6.450,00	25.000,00
1.1.2.1.01.0.4.02.00	Taxa de Publicidade Comercial - Dívida Ativa Multas e Juros de Mc	1.393,20	1.855,20	2.142,00	1.731,60	1.782,00	3.096,00	12.000,00
1.1.2.1.01.0.4.07.00	Coleta de Lixo - Dívida Ativa	3.715,20	4.947,20	5.712,00	4.617,60	4.752,00	8.256,00	32.000,00
1.1.2.1.04.0.0.00.00	Taxa de Controle e Fiscalização Ambiental	17.995,50	23.963,00	27.667,50	22.366,50	23.017,50	39.990,00	155.000,00
1.1.2.1.04.0.1.00.00	Taxa de Controle e Fiscalização Ambiental - Principal	17.415,00	23.190,00	26.775,00	21.645,00	22.275,00	38.700,00	150.000,00
1.1.2.1.04.0.2.00.00	Taxa de Controle e Fiscalização Ambiental - Multas e Juros	580,50	773,00	892,50	721,50	742,50	1.290,00	5.000,00
1.1.2.1.50.0.0.00.00	Taxa de Fiscalização de Vigilância Sanitária	3.483,00	4.638,00	5.355,00	4.329,00	4.455,00	7.740,00	30.000,00
1.1.2.1.50.0.1.00.00	Taxa de Fiscalização de Vigilância Sanitária - Principal	3.250,80	4.328,80	4.998,00	4.040,40	4.158,00	7.224,00	28.000,00
1.1.2.1.50.0.3.00.00	Taxa de Fiscalização de Vigilância Sanitária - Dívida Ativa	232,20	309,20	357,00	288,60	297,00	516,00	2.000,00
1.1.2.2.00.0.0.00.00	Taxas pela Prestação de Serviços	9.636,30	12.831,80	14.815,50	11.976,90	12.325,50	21.414,00	83.000,00



PREFEITURA MUNICIPAL DE ITAPICURU  
PRAÇA DA BANDEIRA, Nº 88  
CENTRO  
ITAPICURU - BA  
CNPJ: 13.647.557/0001-60

Orçamento 2023  
Programação Financeira - ANEXO I - Receita

Valores expressos em R\$ (1,00)

Código	Descrição	1º Bimestre	2º Bimestre	3º Bimestre	4º Bimestre	5º Bimestre	6º Bimestre	TOTAL
1.1.2.2.01.0.0.00.00	Taxas pela Prestação de Serviços em Geral	9.636,30	12.831,80	14.815,50	11.976,90	12.325,50	21.414,00	83.000,00
1.1.2.2.01.0.1.00.00	Taxas pela Prestação de Serviços em Geral - Principal	9.636,30	12.831,80	14.815,50	11.976,90	12.325,50	21.414,00	83.000,00
1.1.2.2.01.0.1.01.00	Taxa de Limpeza Pública - Principal	8.127,00	10.822,00	12.495,00	10.101,00	10.395,00	18.060,00	70.000,00
1.1.2.2.01.0.1.04.00	Taxa Iluminação Pública	348,30	463,80	535,50	432,90	445,50	774,00	3.000,00
1.1.2.2.01.0.1.99.00	Taxas pela Prestação de Serviços em Geral - Outras	1.161,00	1.546,00	1.785,00	1.443,00	1.485,00	2.580,00	10.000,00
1.2.0.0.00.0.0.00.00	Contribuições	150.930,00	200.980,00	232.050,00	187.590,00	193.050,00	335.400,00	1.300.000,00
1.2.4.0.00.0.0.00.00	Contribuição para o Custeio do Serviço de Iluminação Pública	150.930,00	200.980,00	232.050,00	187.590,00	193.050,00	335.400,00	1.300.000,00
1.2.4.1.00.0.0.00.00	Contribuição para o Custeio do Serviço de Iluminação Pública	150.930,00	200.980,00	232.050,00	187.590,00	193.050,00	335.400,00	1.300.000,00
1.2.4.1.50.0.0.00.00	Contribuição para o Custeio do Serviço de Iluminação Pública	150.930,00	200.980,00	232.050,00	187.590,00	193.050,00	335.400,00	1.300.000,00
1.2.4.1.50.1.1.00.00	Contribuição para o Custeio do Serviço de Iluminação Pública - Pri	150.930,00	200.980,00	232.050,00	187.590,00	193.050,00	335.400,00	1.300.000,00
1.3.0.0.00.0.0.00.00	Receita Patrimonial	1.741,50	2.319,00	2.677,50	2.164,50	2.227,50	3.870,00	15.000,00
1.3.0.00.0.0.00.00	Receita Patrimonial	67.570,20	89.977,20	103.887,00	83.982,60	86.427,00	150.156,00	582.000,00
1.3.2.0.00.0.0.00.00	Valores Mobiliários	1.741,50	2.319,00	2.677,50	2.164,50	2.227,50	3.870,00	15.000,00
1.3.2.00.0.0.00.00	Valores Mobiliários	67.570,20	89.977,20	103.887,00	83.982,60	86.427,00	150.156,00	582.000,00
1.3.2.1.00.0.0.00.00	Juros e Correções Monetárias	1.741,50	2.319,00	2.677,50	2.164,50	2.227,50	3.870,00	15.000,00
1.3.2.1.00.0.0.00.00	Juros e Correções Monetárias	67.570,20	89.977,20	103.887,00	83.982,60	86.427,00	150.156,00	582.000,00
1.3.2.1.01.0.0.00.00	Remuneração de Depósitos Bancários	1.741,50	2.319,00	2.677,50	2.164,50	2.227,50	3.870,00	15.000,00
1.3.2.1.01.0.0.00.00	Remuneração de Depósitos Bancários	67.570,20	89.977,20	103.887,00	83.982,60	86.427,00	150.156,00	582.000,00
1.3.2.1.01.0.1.00.00	Remuneração de Depósitos Bancários - Principal	67.570,20	89.977,20	103.887,00	83.982,60	86.427,00	150.156,00	582.000,00
1.3.2.1.01.0.1.01.00	Remuneração de Depósitos Bancários - Recursos Vinculados - Pri	61.765,20	82.247,20	94.962,00	76.767,60	79.002,00	137.256,00	532.000,00
1.3.2.1.01.0.1.01.01	Remuneração de Depósitos Bancários - Royalties - Principal	580,50	773,00	892,50	721,50	742,50	1.290,00	5.000,00
1.3.2.1.01.0.1.01.02	Remuneração de Depósitos Bancários - FUNDEB - Principal	40.635,00	54.110,00	62.475,00	50.505,00	51.975,00	90.300,00	350.000,00
1.3.2.1.01.0.1.01.03	Remuneração de Depósitos Bancários de Recursos Vinculados -	580,50	773,00	892,50	721,50	742,50	1.290,00	5.000,00
1.3.2.1.01.0.1.01.04	Remuneração de Depósitos Bancários - Manutenção e Desenvolv	580,50	773,00	892,50	721,50	742,50	1.290,00	5.000,00
1.3.2.1.01.0.1.01.06	Remuneração de Depósitos Bancários - Contribuição de Interven	116,10	154,60	178,50	144,30	148,50	258,00	1.000,00
1.3.2.1.01.0.1.01.08	Remuneração de Depósitos Bancários - FCBA - Principal	116,10	154,60	178,50	144,30	148,50	258,00	1.000,00
1.3.2.1.01.0.1.01.09	Remuneração de Depósitos Bancários - FNDE - Quota Salário Ed	1.973,70	2.628,20	3.034,50	2.453,10	2.524,50	4.386,00	17.000,00
1.3.2.1.01.0.1.01.10	Remuneração de Depósitos Bancários - Transferências FNDE - Pi	11.610,00	15.460,00	17.850,00	14.430,00	14.850,00	25.800,00	100.000,00
1.3.2.1.01.0.1.01.11	Remuneração de Depósitos Bancários - FIES - Principal	116,10	154,60	178,50	144,30	148,50	258,00	1.000,00
1.3.2.1.01.0.1.01.13	Remuneração de Depósitos Bancários - Fundo de Saúde - Princij	232,20	309,20	357,00	288,60	297,00	516,00	2.000,00
1.3.2.1.01.0.1.01.16	Remuneração de Depósitos Bancários - Recursos Vinculados a #	464,40	618,40	714,00	577,20	594,00	1.032,00	4.000,00
1.3.2.1.01.0.1.01.17	Remuneração de Depósitos Bancários - Recursos Vinculados a #	1.741,50	2.319,00	2.677,50	2.164,50	2.227,50	3.870,00	15.000,00



PREFEITURA MUNICIPAL DE ITAPICURU  
PRAÇA DA BANDEIRA, Nº 58  
CENTRO  
ITAPICURU - BA  
CNPJ: 13.647.557/0001-60

Orçamento 2023  
Programação Financeira - ANEXO I - Receita

Valores expressos em R\$ (1,00)

Código	Descrição	1º Bimestre	2º Bimestre	3º Bimestre	4º Bimestre	5º Bimestre	6º Bimestre	TOTAL
1.3.2.1.01.0.1.01.19	Remuneração de Depósitos Bancários - Convênio União- Principi	2.322,00	3.092,00	3.570,00	2.886,00	2.970,00	5.160,00	20.000,00
1.3.2.1.01.0.1.01.20	Remuneração de Depósitos Bancários - de Recursos Bancários -	232,20	309,20	357,00	288,60	297,00	516,00	2.000,00
1.3.2.1.01.0.1.01.22	Remuneração de Depósitos Bancários - Recursos da LC 173 - Pri	116,10	154,60	178,50	144,30	148,50	258,00	1.000,00
1.3.2.1.01.0.1.01.23	Remuneração de Depósitos Bancários - Convênio Estado- Princij	232,20	309,20	357,00	288,60	297,00	516,00	2.000,00
1.3.2.1.01.0.1.01.24	Remuneração de Depósitos Bancários - Cessão Onerosa - Princij	116,10	154,60	178,50	144,30	148,50	258,00	1.000,00
1.3.2.1.01.0.1.02.00	Remuneração de Depósitos Bancários - Recursos não Vinculados	5.805,00	7.730,00	8.925,00	7.215,00	7.425,00	12.900,00	50.000,00
1.3.2.1.01.0.1.02.01	Remuneração de Depósitos Bancários - Recursos não Vinculado	5.224,50	6.957,00	8.032,50	6.493,50	6.682,50	11.610,00	45.000,00
1.3.2.1.01.0.1.02.02	Remuneração de Depósitos Bancários - Recursos não Vinculado	580,50	773,00	892,50	721,50	742,50	1.290,00	5.000,00
1.3.2.1.01.1.1.02.04	Remuneração de Depósitos Bancários de Recursos Não Vinculac	580,50	773,00	892,50	721,50	742,50	1.290,00	5.000,00
1.3.2.1.01.1.1.02.05	Remuneração de Depósitos Bancários de Recursos Não Vinculac	580,50	773,00	892,50	721,50	742,50	1.290,00	5.000,00
1.3.2.1.01.1.1.02.06	Remuneração de Depósitos Bancários de Recursos Não Vinculac	580,50	773,00	892,50	721,50	742,50	1.290,00	5.000,00
1.7.0.0.00.0.0.00.00	Transferências Correntes	130.032,00	173.152,00	199.920,00	161.616,00	166.320,00	288.960,00	1.120.000,00
1.7.0.0.00.0.0.00.00	Transferências Correntes	18.242.119,62	24.291.401,32	28.046.669,70	22.673.022,06	23.332.943,70	40.538.043,60	157.124.200,00
1.7.1.1.00.0.0.00.00	Transferências Decorrentes de Participação na Receita da União	5.225.661,00	6.958.546,00	8.034.285,00	6.494.943,00	6.683.985,00	11.612.580,00	45.010.000,00
1.7.1.1.51.0.0.00.00	Cota-Parte do Fundo de Participação dos Municípios - FPM	5.224.500,00	6.957.000,00	8.032.500,00	6.493.500,00	6.682.500,00	11.610.000,00	45.000.000,00
1.7.1.1.51.1.0.00.00	Cota-Parte do Fundo de Participação dos Municípios - Cota Mensal	5.108.400,00	6.802.400,00	7.854.000,00	6.349.200,00	6.534.000,00	11.352.000,00	44.000.000,00
1.7.1.1.51.1.1.00.00	Cota-Parte do Fundo de Participação dos Municípios - Cota Mensal	5.108.400,00	6.802.400,00	7.854.000,00	6.349.200,00	6.534.000,00	11.352.000,00	44.000.000,00
1.7.1.1.51.2.0.00.00	Cota-Parte do Fundo de Participação dos Municípios - 1% Cota entreg	116.100,00	154.600,00	178.500,00	144.300,00	148.500,00	258.000,00	1.000.000,00
1.7.1.1.51.2.1.00.00	Cota-Parte do Fundo de Participação dos Municípios - Cotas Extrao	116.100,00	154.600,00	178.500,00	144.300,00	148.500,00	258.000,00	1.000.000,00
1.7.1.1.52.0.0.00.00	Cota-Parte do Imposto Sobre a Propriedade Territorial Rural	1.161,00	1.546,00	1.785,00	1.443,00	1.485,00	2.580,00	10.000,00
1.7.1.1.52.0.1.00.00	Cota-Parte do Imposto Sobre a Propriedade Territorial Rural - Princi	1.161,00	1.546,00	1.785,00	1.443,00	1.485,00	2.580,00	10.000,00
1.7.1.2.00.0.0.00.00	Transferências das Compensações Financeiras pela Exploração de Rei	102.168,00	136.048,00	157.080,00	126.984,00	130.680,00	227.040,00	880.000,00
1.7.1.2.51.0.0.00.00	Cota-parte da Compensação Financeira pela Exploração de Recursos	580,50	773,00	892,50	721,50	742,50	1.290,00	5.000,00
1.7.1.2.51.0.1.00.00	Cota-parte da Compensação Financeira de Recursos Minerais - CFE	580,50	773,00	892,50	721,50	742,50	1.290,00	5.000,00
1.7.1.2.52.0.0.00.00	Cota-parte da Compensação Financeira pela Produção de Petróleo	101.587,50	135.275,00	156.187,50	126.262,50	129.937,50	225.750,00	875.000,00
1.7.1.2.52.1.0.00.00	Cota-parte da Compensação Financeira pela Produção de Petróleo -	2.902,50	3.865,00	4.462,50	3.607,50	3.712,50	6.450,00	25.000,00
1.7.1.2.52.1.1.00.00	Cota-parte da Compensação Financeira pela Produção de Petróleo	2.902,50	3.865,00	4.462,50	3.607,50	3.712,50	6.450,00	25.000,00
1.7.1.2.52.4.0.00.00	Cota-Parte do Fundo Especial do Petróleo - FEP	98.685,00	131.410,00	151.725,00	122.655,00	126.225,00	219.300,00	850.000,00
1.7.1.2.52.4.1.00.00	Cota-Parte do Fundo Especial do Petróleo - FEP - Principal	98.685,00	131.410,00	151.725,00	122.655,00	126.225,00	219.300,00	850.000,00
1.7.1.3.00.0.0.00.00	Transferências de Recursos do Sistema Único de Saúde - SUS	1.656.630,90	2.205.987,40	2.547.016,50	2.059.016,70	2.118.946,50	3.681.402,00	14.269.000,00
1.7.1.3.50.0.0.00.00	Transferências de Recursos do Sistema Único de Saúde - SUS - Repa	1.656.630,90	2.205.987,40	2.547.016,50	2.059.016,70	2.118.946,50	3.681.402,00	14.269.000,00
1.7.1.3.50.1.0.00.00	Transferências de Recursos do Bloco de Manutenção das Ações e S	1.161.812,70	1.547.082,20	1.786.249,50	1.444.010,10	1.486.039,50	2.581.806,00	10.007.000,00

Página 4 de 11



PREFEITURA MUNICIPAL DE ITAPICURU  
PRAÇA DA BANDEIRA, Nº 88  
CENTRO  
ITAPICURU - BA  
CNPJ: 13.647.557/0001-60

Orçamento 2023  
Programação Financeira - ANEXO I - Receita

Valores expressos em R\$ (1,00)

Código	Descrição	1º Bimestre	2º Bimestre	3º Bimestre	4º Bimestre	5º Bimestre	6º Bimestre	TOTAL
1.7.1.3.50.1.1.00.00	Transferências de Recursos do Bloco de Manutenção das Ações e :	1.161.812,70	1.547.082,20	1.786.249,50	1.444.010,10	1.486.039,50	2.581.806,00	10.007.000,00
1.7.1.3.50.1.1.01.00	Incentivo Financeiro da APS - Captação Ponderada	290.250,00	386.500,00	446.250,00	360.750,00	371.250,00	645.000,00	2.500.000,00
1.7.1.3.50.1.1.02.00	Incentivo Financeiro da APS - Desempenho	48.762,00	64.932,00	74.970,00	60.606,00	62.370,00	108.360,00	420.000,00
1.7.1.3.50.1.1.03.00	Incentivo para Ações Estratégicas	48.762,00	64.932,00	74.970,00	60.606,00	62.370,00	108.360,00	420.000,00
1.7.1.3.50.1.1.04.00	Programa de Informatização da APS	9.288,00	12.368,00	14.280,00	11.544,00	11.880,00	20.640,00	80.000,00
1.7.1.3.50.1.1.06.00	Agente Comunitário de Saúde - ACS	162.540,00	216.440,00	249.900,00	202.020,00	207.900,00	361.200,00	1.400.000,00
1.7.1.3.50.1.1.07.00	Incentivo Financeiro da APS - Per Capta de Transição	5.805,00	7.730,00	8.925,00	7.215,00	7.425,00	12.900,00	50.000,00
1.7.1.3.50.1.1.08.00	Incremento Temporário ao Custeio dos Serviços de Atenção Básic	580.500,00	773.000,00	892.500,00	721.500,00	742.500,00	1.290.000,00	5.000.000,00
1.7.1.3.50.1.1.09.00	Custeio de Atenção à Saúde Bucal	1.393,20	1.855,20	2.142,00	1.731,60	1.782,00	3.096,00	12.000,00
1.7.1.3.50.1.1.11.00	Implementação De Políticas De Promoção Da Equidade Em Saúde	1.161,00	1.546,00	1.785,00	1.443,00	1.485,00	2.580,00	10.000,00
1.7.1.3.50.1.1.12.00	CV19 - CORONAVIRUS (COVID-19) - SAPS	11.610,00	15.460,00	17.850,00	14.430,00	14.850,00	25.800,00	100.000,00
1.7.1.3.50.1.1.13.00	Implementação da Segurança Alimentar e Nutricional na Saúde	1.741,50	2.319,00	2.677,50	2.164,50	2.227,50	3.870,00	15.000,00
1.7.1.3.50.2.0.00.00	Transferências de Recursos do Bloco de Manutenção das Ações e S	290.250,00	386.500,00	446.250,00	360.750,00	371.250,00	645.000,00	2.500.000,00
1.7.1.3.50.2.1.00.00	Transferência de Recursos do SUS - Atenção Especializada - Princi	290.250,00	386.500,00	446.250,00	360.750,00	371.250,00	645.000,00	2.500.000,00
1.7.1.3.50.2.1.01.00	Atenção a Saúde da População para Procedimento no MAC	220.590,00	293.740,00	339.150,00	274.170,00	282.150,00	490.200,00	1.900.000,00
1.7.1.3.50.2.1.02.00	Incremento Temporário ao Custeio dos Serviços de Assistência Hi	46.440,00	61.840,00	71.400,00	57.720,00	59.400,00	103.200,00	400.000,00
1.7.1.3.50.2.1.05.00	Serviços de Atendimento Móvel as Urgências - SAMU	23.220,00	30.920,00	35.700,00	28.860,00	29.700,00	51.600,00	200.000,00
1.7.1.3.50.3.0.00.00	Transferências de Recursos do Bloco de Manutenção das Ações e S	38.313,00	51.018,00	58.905,00	47.619,00	49.005,00	85.140,00	330.000,00
1.7.1.3.50.3.1.00.00	Transferência de Recursos do SUS - Vigilância em Saúde - Principa	38.313,00	51.018,00	58.905,00	47.619,00	49.005,00	85.140,00	330.000,00
1.7.1.3.50.3.1.01.00	Incentivo Financeiro aos Estados, Distrito Federal e Municípios pa	24.381,00	32.466,00	37.485,00	30.303,00	31.185,00	54.180,00	210.000,00
1.7.1.3.50.3.1.02.00	Incentivo Financeiro aos Estados, Distrito Federal e Municípios pa	3.483,00	4.638,00	5.355,00	4.329,00	4.455,00	7.740,00	30.000,00
1.7.1.3.50.3.1.03.00	Assistência Financeira Complementar aos Estados, Distrito Federal	10.449,00	13.914,00	16.065,00	12.987,00	13.365,00	23.220,00	90.000,00
1.7.1.3.50.4.0.00.00	Transferências de Recursos do Bloco de Manutenção das Ações e S	31.347,00	41.742,00	48.195,00	38.961,00	40.095,00	69.660,00	270.000,00
1.7.1.3.50.4.1.00.00	Transferência de Recursos do SUS - Assistência Farmacêutica- Pri	31.347,00	41.742,00	48.195,00	38.961,00	40.095,00	69.660,00	270.000,00
1.7.1.3.50.4.1.01.00	Promoção da Assistência Farmacêutica e Insumos Estratégicos n:	25.542,00	34.012,00	39.270,00	31.746,00	32.670,00	56.760,00	220.000,00
1.7.1.3.50.4.1.02.00	Organização Dos Serviços de Assistência Farmacêutica No SUS	1.161,00	1.546,00	1.785,00	1.443,00	1.485,00	2.580,00	10.000,00
1.7.1.3.50.4.1.03.00	CV19 - CORONAVIRUS (COVID-19) - SCTIE	4.644,00	6.184,00	7.140,00	5.772,00	5.940,00	10.320,00	40.000,00
1.7.1.3.50.5.0.00.00	Transferências de Recursos do Bloco de Manutenção das Ações e S	7.198,20	9.585,20	11.067,00	8.946,60	9.207,00	15.996,00	62.000,00
1.7.1.3.50.5.1.00.00	Transferência de Recursos do SUS - Gestão do SUS - Principal	7.198,20	9.585,20	11.067,00	8.946,60	9.207,00	15.996,00	62.000,00
1.7.1.3.50.5.1.02.00	Qualificação da Gestão do SUS	7.198,20	9.585,20	11.067,00	8.946,60	9.207,00	15.996,00	62.000,00
1.7.1.3.50.9.0.00.00	Transferências de Recursos do Bloco de Manutenção das Ações e S	127.710,00	170.060,00	196.350,00	158.730,00	163.350,00	283.800,00	1.100.000,00
1.7.1.3.50.9.1.00.00	Transferências de Recursos do Bloco de Manutenção das Ações e :	127.710,00	170.060,00	196.350,00	158.730,00	163.350,00	283.800,00	1.100.000,00

Página 5 de 11



PREFEITURA MUNICIPAL DE ITAPICURU  
PRAÇA DA BANDEIRA, Nº 88  
CENTRO  
ITAPICURU - BA  
CNPJ: 13.647.557/0001-60

Orçamento 2023  
Programação Financeira - ANEXO I - Receita

Valores expressos em R\$ (1,00)

Código	Descrição	1º Bimestre	2º Bimestre	3º Bimestre	4º Bimestre	5º Bimestre	6º Bimestre	TOTAL
1.7.1.3.50.9.1.01.00	CORONAVÍRUS (COVID-19)	116.100,00	154.600,00	178.500,00	144.300,00	148.500,00	258.000,00	1.000.000,00
1.7.1.3.50.9.1.99.00	Outros Programas de Transferencias de Recursos do Bloco de Ma	11.610,00	15.460,00	17.850,00	14.430,00	14.850,00	25.800,00	100.000,00
1.7.1.4.00.0.0.00.00	Transferências de Recursos do Fundo Nacional do Desenvolvimento d	252.749,70	336.564,20	388.594,50	314.141,10	323.284,50	561.666,00	2.177.000,00
1.7.1.4.50.0.0.00.00	Transferências do Salário-Educação	92.880,00	123.680,00	142.800,00	115.440,00	118.800,00	206.400,00	800.000,00
1.7.1.4.50.0.1.00.00	Transferências do Salário-Educação - Principal	92.880,00	123.680,00	142.800,00	115.440,00	118.800,00	206.400,00	800.000,00
1.7.1.4.51.0.0.00.00	Transferências Diretas do FNDE referentes ao Programa Dinheiro Dire	232,20	309,20	357,00	288,60	297,00	516,00	2.000,00
1.7.1.4.51.0.1.00.00	Transferências Diretas do FNDE referentes ao Programa Dinheiro D	232,20	309,20	357,00	288,60	297,00	516,00	2.000,00
1.7.1.4.52.0.0.00.00	Transferências referentes ao Programa Nacional de Alimentação Esc	72.562,50	96.625,00	111.562,50	90.187,50	92.812,50	161.250,00	625.000,00
1.7.1.4.52.0.1.00.00	Transferências Diretas do FNDE referentes ao Programa Nacional d	72.562,50	96.625,00	111.562,50	90.187,50	92.812,50	161.250,00	625.000,00
1.7.1.4.52.0.1.01.00	Transferências Diretas do FNDE referente ao PNAE - Pré Escola - I	11.610,00	15.460,00	17.850,00	14.430,00	14.850,00	25.800,00	100.000,00
1.7.1.4.52.0.1.02.00	Transferências Diretas do FNDE referente ao PNAE - Creche - Prin	4.063,50	5.411,00	6.247,50	5.050,50	5.197,50	9.030,00	35.000,00
1.7.1.4.52.0.1.03.00	Transferências Diretas do FNDE referente ao PNAE - EJA - Princip	8.127,00	10.822,00	12.495,00	10.101,00	10.395,00	18.060,00	70.000,00
1.7.1.4.52.0.1.04.00	Transferências Diretas do FNDE referente ao PNAE - Ensino Fund	48.762,00	64.932,00	74.970,00	60.606,00	62.370,00	108.360,00	420.000,00
1.7.1.4.53.0.0.00.00	Transferências referentes ao Programa Nacional de Apoio ao Transpo	63.855,00	85.030,00	98.175,00	79.365,00	81.675,00	141.900,00	550.000,00
1.7.1.4.53.1.1.00.00	Transferências Diretas do FNDE referentes ao Programa Nacional d	63.855,00	85.030,00	98.175,00	79.365,00	81.675,00	141.900,00	550.000,00
1.7.1.4.53.1.1.01.00	Transferências Diretas do FNDE referentes ao Programa Nacional	63.855,00	85.030,00	98.175,00	79.365,00	81.675,00	141.900,00	550.000,00
1.7.1.4.99.0.0.00.00	Outras Transferências Diretas do Fundo Nacional do Desenvolvim	23.220,00	30.920,00	35.700,00	28.860,00	29.700,00	51.600,00	200.000,00
1.7.1.4.99.0.1.00.00	Outras Transferências Diretas do Fundo Nacional do Desenvolvime	23.220,00	30.920,00	35.700,00	28.860,00	29.700,00	51.600,00	200.000,00
1.7.1.4.99.0.1.99.00	Outras Transferências Diretas do FNDE	23.220,00	30.920,00	35.700,00	28.860,00	29.700,00	51.600,00	200.000,00
1.7.1.5.00.0.0.00.00	Transferências de Recursos de Complementação da União ao Fundo d	4.423.410,00	5.890.260,00	6.800.850,00	5.497.830,00	5.657.850,00	9.829.800,00	38.100.000,00
1.7.1.5.00.0.0.00.00	Transferências de Recursos da Complementação da União ao Fundo r	2.438.100,00	3.246.600,00	3.748.500,00	3.030.300,00	3.118.500,00	5.418.000,00	21.000.000,00
1.7.1.5.00.0.1.00.00	Transferências de Recursos de Complementação da União ao Fund	2.438.100,00	3.246.600,00	3.748.500,00	3.030.300,00	3.118.500,00	5.418.000,00	21.000.000,00
1.7.1.5.00.0.1.01.00	Transferências de Recursos de Complementação da União ao Fun	2.438.100,00	3.246.600,00	3.748.500,00	3.030.300,00	3.118.500,00	5.418.000,00	21.000.000,00
1.7.1.5.51.0.1.00.00	Transferências de Recursos de Complementação da União ao Fund	1.973.700,00	2.628.200,00	3.034.500,00	2.453.100,00	2.524.500,00	4.386.000,00	17.000.000,00
1.7.1.5.51.0.1.01.00	Transferências de Recursos de Complementação da União ao Fund	1.973.700,00	2.628.200,00	3.034.500,00	2.453.100,00	2.524.500,00	4.386.000,00	17.000.000,00
1.7.1.5.52.0.1.00.00	Transferências de Recursos de Complementação da União ao Fund	11.610,00	15.460,00	17.850,00	14.430,00	14.850,00	25.800,00	100.000,00
1.7.1.5.52.0.1.01.00	Transferências de Recursos de Complementação da União ao Fun	11.610,00	15.460,00	17.850,00	14.430,00	14.850,00	25.800,00	100.000,00
1.7.1.6.00.0.0.00.00	Transferências de Recursos do Fundo Nacional de Assistência Social -	71.982,00	95.852,00	110.670,00	89.466,00	92.070,00	159.960,00	620.000,00
1.7.1.6.00.0.0.00.00	Transferências de Recursos do Fundo Nacional de Assistência Social -	37.384,20	49.781,20	57.477,00	46.464,60	47.817,00	83.076,00	322.000,00
1.7.1.6.50.0.0.00.00	Transferências de Recursos do Fundo Nacional de Assistência Social	71.982,00	95.852,00	110.670,00	89.466,00	92.070,00	159.960,00	620.000,00
1.7.1.6.50.0.0.00.00	Transferências de Recursos do Fundo Nacional de Assistência Social	37.384,20	49.781,20	57.477,00	46.464,60	47.817,00	83.076,00	322.000,00
1.7.1.6.50.0.1.00.00	Bloco de Gestão do Programa Bolsa Família e do Cadastro Único	71.982,00	95.852,00	110.670,00	89.466,00	92.070,00	159.960,00	620.000,00





PREFEITURA MUNICIPAL DE ITAPICURU  
PRAÇA DA BANDEIRA, Nº 88  
CENTRO  
ITAPICURU - BA  
CNPJ: 13.647.557/0001-60

Orçamento 2023  
Programação Financeira - ANEXO I - Receita

Valores expressos em R\$ (1,00)

Código	Descrição	1º Bimestre	2º Bimestre	3º Bimestre	4º Bimestre	5º Bimestre	6º Bimestre	TOTAL
1.7.1.6.50.0.1.00.00	Bloco de Gestão do Programa Bolsa Família e do Cadastro Único	37.384,20	49.781,20	57.477,00	46.464,60	47.817,00	83.076,00	322.000,00
1.7.1.6.50.0.1.01.00	Índice de Gestão Descentralizada - Programa Bolsa Família - Princ	44.118,00	58.748,00	67.830,00	54.834,00	56.430,00	98.040,00	380.000,00
1.7.1.6.50.0.1.02.00	Bloco de Gestão do SUAS	2.322,00	3.092,00	3.570,00	2.886,00	2.970,00	5.160,00	20.000,00
1.7.1.6.50.0.1.02.01	IGDSUAS - Índice de Gestão Descentralizada do Sistema Único d	2.322,00	3.092,00	3.570,00	2.886,00	2.970,00	5.160,00	20.000,00
1.7.1.6.50.0.1.03.00	Bloco de Proteção Social Básica	3.483,00	4.638,00	5.355,00	4.329,00	4.455,00	7.740,00	30.000,00
1.7.1.6.50.0.1.03.00	Bloco de Proteção Social Básica	17.647,20	23.499,20	27.132,00	21.933,60	22.572,00	39.216,00	152.000,00
1.7.1.6.50.0.1.03.01	Piso Básico Fixo - PBF - Principal	6.037,20	8.039,20	9.282,00	7.503,60	7.722,00	13.416,00	52.000,00
1.7.1.6.50.0.1.03.02	PBVA-SCFV - Serviços de Convivência e Fortalecimento de Vinc.	11.610,00	15.460,00	17.850,00	14.430,00	14.850,00	25.800,00	100.000,00
1.7.1.6.50.0.1.03.05	Piso Básico Variável III - Equipe Volante	3.483,00	4.638,00	5.355,00	4.329,00	4.455,00	7.740,00	30.000,00
1.7.1.6.50.0.1.04.00	Bloco de Proteção Social Especial de Média Complexidade	24.381,00	32.466,00	37.485,00	30.303,00	31.185,00	54.180,00	210.000,00
1.7.1.6.50.0.1.04.00	Bloco de Proteção Social Especial de Média Complexidade	17.415,00	23.190,00	26.775,00	21.645,00	22.275,00	38.700,00	150.000,00
1.7.1.6.50.0.1.04.01	Piso Fixo de Média Complexidade - PAEFI - Principal	3.483,00	4.638,00	5.355,00	4.329,00	4.455,00	7.740,00	30.000,00
1.7.1.6.50.0.1.04.11	Piso De Alta Complexidade II - POP DE RUA - Serviço de Acolhim	13.932,00	18.552,00	21.420,00	17.316,00	17.820,00	30.960,00	120.000,00
1.7.1.6.50.0.1.04.99	Outros Programas destinados ao Social	24.381,00	32.466,00	37.485,00	30.303,00	31.185,00	54.180,00	210.000,00
1.7.1.9.00.0.0.00.00	Outras Transferências de Recursos da União e de suas Entidades	58.050,00	77.300,00	89.250,00	72.150,00	74.250,00	129.000,00	500.000,00
1.7.1.9.00.0.0.00.00	Outras Transferências de Recursos da União e de suas Entidades	173.221,20	230.663,20	266.322,00	215.295,60	221.562,00	384.936,00	1.492.000,00
1.7.1.9.99.0.0.00.00	Outras Transferências de Recursos da União e de suas Entidades	58.050,00	77.300,00	89.250,00	72.150,00	74.250,00	129.000,00	500.000,00
1.7.1.9.99.0.0.00.00	Outras Transferências de Recursos da União e de suas Entidades	173.221,20	230.663,20	266.322,00	215.295,60	221.562,00	384.936,00	1.492.000,00
1.7.1.9.99.0.1.00.00	Outras Transferências de Recursos da União e de suas Entidades -	58.050,00	77.300,00	89.250,00	72.150,00	74.250,00	129.000,00	500.000,00
1.7.1.9.99.0.1.00.00	Outras Transferências de Recursos da União e de suas Entidades -	173.221,20	230.663,20	266.322,00	215.295,60	221.562,00	384.936,00	1.492.000,00
1.7.1.9.99.0.1.01.00	CEX/FEX - Auxílio Financeiro p/ Fomento	1.393,20	1.855,20	2.142,00	1.731,60	1.782,00	3.096,00	12.000,00
1.7.1.9.99.0.1.02.00	Auxílio LC 173/2020	9.288,00	12.368,00	14.280,00	11.544,00	11.880,00	20.640,00	80.000,00
1.7.1.9.99.0.1.03.00	Auxílio Kandir LC 176/2020	11.610,00	15.460,00	17.850,00	14.430,00	14.850,00	25.800,00	100.000,00
1.7.1.9.99.0.1.04.00	Transferência Especial	58.050,00	77.300,00	89.250,00	72.150,00	74.250,00	129.000,00	500.000,00
1.7.1.9.99.0.1.05.00	REN - Fundo de Rendimentos	34.830,00	46.380,00	53.550,00	43.290,00	44.550,00	77.400,00	300.000,00
1.7.1.9.99.0.1.99.00	Outras Transferências da União	116.100,00	154.600,00	178.500,00	144.300,00	148.500,00	258.000,00	1.000.000,00
1.7.2.0.00.0.0.00.00	Transferências dos Estados e do Distrito Federal e de suas Entidades	1.494.694,62	1.990.351,32	2.298.044,70	1.857.747,06	1.911.818,70	3.321.543,60	12.874.200,00
1.7.2.1.00.0.0.00.00	Participação na Receita dos Estados e Distrito Federal	1.355.839,02	1.805.449,72	2.084.558,70	1.685.164,26	1.734.212,70	3.012.975,60	11.678.200,00
1.7.2.1.50.0.0.00.00	Cota-Parte do ICMS	1.285.018,02	1.711.143,72	1.975.673,70	1.597.141,26	1.643.627,70	2.855.595,60	11.068.200,00
1.7.2.1.50.0.1.00.00	Cota-Parte do ICMS - Principal	1.285.018,02	1.711.143,72	1.975.673,70	1.597.141,26	1.643.627,70	2.855.595,60	11.068.200,00
1.7.2.1.51.0.0.00.00	Cota-Parte do IPVA	58.050,00	77.300,00	89.250,00	72.150,00	74.250,00	129.000,00	500.000,00
1.7.2.1.51.0.1.00.00	Cota-Parte do IPVA	58.050,00	77.300,00	89.250,00	72.150,00	74.250,00	129.000,00	500.000,00



PREFEITURA MUNICIPAL DE ITAPICURU  
PRAÇA DA BANDEIRA, Nº 88  
CENTRO  
ITAPICURU - BA  
CNPJ: 13.647.557/0001-60

Orçamento 2023  
Programação Financeira - ANEXO I - Receita

Valores expressos em R\$ (1,00)

Código	Descrição	1º Bimestre	2º Bimestre	3º Bimestre	4º Bimestre	5º Bimestre	6º Bimestre	TOTAL
1.7.2.1.52.0.0.00.00	Cota-Parte do IPI - Municípios	6.966,00	9.276,00	10.710,00	8.658,00	8.910,00	15.480,00	60.000,00
1.7.2.1.52.0.1.00.00	Cota-Parte do IPI - Municípios - Principal	6.966,00	9.276,00	10.710,00	8.658,00	8.910,00	15.480,00	60.000,00
1.7.2.1.53.0.0.00.00	Cota-Parte da Contribuição de Intervenção no Domínio Econômico	5.805,00	7.730,00	8.925,00	7.215,00	7.425,00	12.900,00	50.000,00
1.7.2.1.53.0.1.00.00	Cota-Parte da Contribuição de Intervenção no Domínio Econômico	5.805,00	7.730,00	8.925,00	7.215,00	7.425,00	12.900,00	50.000,00
1.7.2.4.00.0.0.00.00	Transferências de Convênios dos Estados e DF e de Suas Entidades	113.197,50	150.735,00	174.037,50	140.692,50	144.787,50	251.550,00	975.000,00
1.7.2.4.50.0.0.00.00	Transferências de Convênios dos Estados e DF para o Sistema Único	31.927,50	42.515,00	49.087,50	39.682,50	40.837,50	70.950,00	275.000,00
1.7.2.4.50.1.1.00.00	Transferências de Convênios dos Estados e DF para o Sistema Único	31.927,50	42.515,00	49.087,50	39.682,50	40.837,50	70.950,00	275.000,00
1.7.2.4.50.1.1.01.00	Programa Saúde da Família - PSF - Estado	29.025,00	38.650,00	44.625,00	36.075,00	37.125,00	64.500,00	250.000,00
1.7.2.4.50.1.1.02.00	Serviços de Atendimento Moveis as Urgencias - SAMU - Estado	2.902,50	3.865,00	4.462,50	3.607,50	3.712,50	6.450,00	25.000,00
1.7.2.4.51.0.0.00.00	Transferências de Convênios dos Estados Destinadas a Programas de	11.610,00	15.460,00	17.850,00	14.430,00	14.850,00	25.800,00	100.000,00
1.7.2.4.51.1.1.00.00	Transferências de Convênios dos Estados Destinadas a Programas	11.610,00	15.460,00	17.850,00	14.430,00	14.850,00	25.800,00	100.000,00
1.7.2.4.51.1.1.01.00	Programa Estadual de Transporte Escolar - PETE	11.610,00	15.460,00	17.850,00	14.430,00	14.850,00	25.800,00	100.000,00
1.7.2.4.99.0.1.00.00	Outras Transferências de Convênios dos Estados e DF e de Suas E	69.660,00	92.760,00	107.100,00	86.580,00	89.100,00	154.800,00	600.000,00
1.7.2.4.99.0.1.01.00	Preparo do solo e Limpeza de Aguadas	11.610,00	15.460,00	17.850,00	14.430,00	14.850,00	25.800,00	100.000,00
1.7.2.4.99.0.1.02.00	Reforma do Mercado Municipal	58.050,00	77.300,00	89.250,00	72.150,00	74.250,00	129.000,00	500.000,00
1.7.2.9.00.0.0.00.00	Outras Transferências dos Estados e Distrito Federal	25.658,10	34.166,60	39.448,50	31.890,30	32.818,50	57.018,00	221.000,00
1.7.2.9.51.0.0.00.00	Transferências de Estados destinadas à Assistência Social	18.576,00	24.736,00	28.560,00	23.088,00	23.760,00	41.280,00	160.000,00
1.7.2.9.51.0.1.01.00	Benefícios Eventuais - BE	1.161,00	1.546,00	1.785,00	1.443,00	1.485,00	2.580,00	10.000,00
1.7.2.9.51.0.1.12.00	Proteção Social Básica	11.610,00	15.460,00	17.850,00	14.430,00	14.850,00	25.800,00	100.000,00
1.7.2.9.51.0.1.13.00	Proteção Social de Media Complexidade	5.805,00	7.730,00	8.925,00	7.215,00	7.425,00	12.900,00	50.000,00
1.7.2.9.99.0.0.00.00	Outras Transferências dos Estados e DF	7.082,10	9.430,60	10.888,50	8.802,30	9.058,50	15.738,00	61.000,00
1.7.2.9.99.0.1.00.00	Outras Transferências dos Estados - Principal	7.082,10	9.430,60	10.888,50	8.802,30	9.058,50	15.738,00	61.000,00
1.7.2.9.99.0.1.01.00	Outras Transferências dos Estados - FCBA	116,10	154,60	178,50	144,30	148,50	258,00	1.000,00
1.7.2.9.99.0.1.99.00	Outras Transferências de Convênio dos Estados	6.966,00	9.276,00	10.710,00	8.658,00	8.910,00	15.480,00	60.000,00
1.7.5.0.00.0.0.00.00	Transferências de Outras Instituições Públicas	4.876.200,00	6.493.200,00	7.497.000,00	6.060.600,00	6.237.000,00	10.836.000,00	42.000.000,00
1.7.5.1.00.0.0.00.00	Transferências de Recursos do Fundo de Manutenção e Desenvolvime	4.876.200,00	6.493.200,00	7.497.000,00	6.060.600,00	6.237.000,00	10.836.000,00	42.000.000,00
1.7.5.1.50.0.0.00.00	Transferências de Recursos do Fundo de Manutenção e Desenvolvim	4.876.200,00	6.493.200,00	7.497.000,00	6.060.600,00	6.237.000,00	10.836.000,00	42.000.000,00
1.7.5.1.50.0.1.00.00	Transferências de Recursos do Fundo de Manutenção e Desenvolvi	4.876.200,00	6.493.200,00	7.497.000,00	6.060.600,00	6.237.000,00	10.836.000,00	42.000.000,00
1.7.5.1.50.0.1.01.00	Transferencias de Recursos do Fundo de Manutencao e Desenvol	4.876.200,00	6.493.200,00	7.497.000,00	6.060.600,00	6.237.000,00	10.836.000,00	42.000.000,00
1.9.0.0.00.0.0.00.00	Outras Receitas Correntes	34.249,50	45.607,00	52.657,50	42.568,50	43.807,50	76.110,00	295.000,00
1.9.1.0.00.0.0.00.00	Multas Administrativas, Contratuais e Judiciais	2.902,50	3.865,00	4.462,50	3.607,50	3.712,50	6.450,00	25.000,00
1.9.1.1.00.0.0.00.00	Multas Administrativas, Contratuais e Judiciais	2.902,50	3.865,00	4.462,50	3.607,50	3.712,50	6.450,00	25.000,00



PREFEITURA MUNICIPAL DE ITAPICURU  
PRAÇA DA BANDEIRA, Nº 88  
CENTRO  
ITAPICURU - BA  
CNPJ: 13.647.557/0001-60

Orçamento 2023  
Programação Financeira - ANEXO I - Receita

Valores expressos em R\$ (1,00)

Código	Descrição	1º Bimestre	2º Bimestre	3º Bimestre	4º Bimestre	5º Bimestre	6º Bimestre	TOTAL
1.9.1.1.07.0.0.00.00	Multas Aplicadas pelos Tribunais de Contas	2.902,50	3.865,00	4.462,50	3.607,50	3.712,50	6.450,00	25.000,00
1.9.1.1.07.0.1.00.00	Multas Aplicadas pelos Tribunais de Contas - Principal	2.902,50	3.865,00	4.462,50	3.607,50	3.712,50	6.450,00	25.000,00
1.9.2.0.00.0.0.00.00	Indenizações, Restituições e Ressarcimentos	29.605,50	39.423,00	45.517,50	36.796,50	37.867,50	65.790,00	255.000,00
1.9.2.1.00.0.0.00.00	Indenizações	580,50	773,00	892,50	721,50	742,50	1.290,00	5.000,00
1.9.2.1.99.0.0.00.00	Outras Indenizações	580,50	773,00	892,50	721,50	742,50	1.290,00	5.000,00
1.9.2.1.99.0.1.00.00	Outras Indenizações	580,50	773,00	892,50	721,50	742,50	1.290,00	5.000,00
1.9.2.1.99.0.1.01.00	Outras Indenizações - Principal	580,50	773,00	892,50	721,50	742,50	1.290,00	5.000,00
1.9.2.2.00.0.0.00.00	Restituições	29.025,00	38.650,00	44.625,00	36.075,00	37.125,00	64.500,00	250.000,00
1.9.2.2.99.0.0.00.00	Outras Restituições	29.025,00	38.650,00	44.625,00	36.075,00	37.125,00	64.500,00	250.000,00
1.9.2.2.99.0.1.00.00	Outras Restituições - Principal	29.025,00	38.650,00	44.625,00	36.075,00	37.125,00	64.500,00	250.000,00
1.9.2.2.99.0.1.01.00	Outras Restituições - Principal - Outras Restituições	29.025,00	38.650,00	44.625,00	36.075,00	37.125,00	64.500,00	250.000,00
1.9.9.0.00.0.0.00.00	Demais Receitas Correntes	1.741,50	2.319,00	2.677,50	2.164,50	2.227,50	3.870,00	15.000,00
1.9.9.9.00.0.0.00.00	Outras Receitas Correntes	1.741,50	2.319,00	2.677,50	2.164,50	2.227,50	3.870,00	15.000,00
1.9.9.9.99.0.0.00.00	Outras Receitas	1.741,50	2.319,00	2.677,50	2.164,50	2.227,50	3.870,00	15.000,00
1.9.9.9.99.3.0.00.00	Outras Receitas Não Arrecadadas e Não Projetadas pela RFB - Finan	1.741,50	2.319,00	2.677,50	2.164,50	2.227,50	3.870,00	15.000,00
1.9.9.9.99.3.1.00.00	Outras Receitas Não Arrecadadas e Não Projetadas pela RFB - Fina	1.741,50	2.319,00	2.677,50	2.164,50	2.227,50	3.870,00	15.000,00
1.9.9.9.99.3.1.01.00	Outras Receitas - PM	1.161,00	1.546,00	1.785,00	1.443,00	1.485,00	2.580,00	10.000,00
1.9.9.9.99.3.1.02.00	Outras Receitas - FMS	580,50	773,00	892,50	721,50	742,50	1.290,00	5.000,00
2.0.0.0.00.0.0.00.00	Receitas de Capital	512.209,98	682.064,28	787.506,30	636.622,74	655.152,30	1.138.244,40	4.411.800,00
2.1.0.0.00.0.0.00.00	Operações de Crédito	11.610,00	15.460,00	17.850,00	14.430,00	14.850,00	25.800,00	100.000,00
2.1.1.0.00.0.0.00.00	Operações de Crédito - Mercado Interno	11.610,00	15.460,00	17.850,00	14.430,00	14.850,00	25.800,00	100.000,00
2.1.1.9.00.0.0.00.00	Outras Operações de Crédito - Mercado Interno	11.610,00	15.460,00	17.850,00	14.430,00	14.850,00	25.800,00	100.000,00
2.1.1.9.99.0.0.00.00	Outras Operações de Crédito - Mercado Interno	11.610,00	15.460,00	17.850,00	14.430,00	14.850,00	25.800,00	100.000,00
2.1.1.9.99.0.1.00.01	Outras Operações de Crédito	11.610,00	15.460,00	17.850,00	14.430,00	14.850,00	25.800,00	100.000,00
2.2.0.0.00.0.0.00.00	Alienação de Bens	19.969,20	26.591,20	30.702,00	24.819,60	25.542,00	44.376,00	172.000,00
2.2.1.0.00.0.0.00.00	Alienação de Bens Móveis	6.037,20	8.039,20	9.282,00	7.503,60	7.722,00	13.416,00	52.000,00
2.2.1.3.00.0.0.00.00	Alienação de Bens Móveis e Semoventes	6.037,20	8.039,20	9.282,00	7.503,60	7.722,00	13.416,00	52.000,00
2.2.1.3.01.0.0.00.00	Alienação de Bens Móveis e Semoventes	6.037,20	8.039,20	9.282,00	7.503,60	7.722,00	13.416,00	52.000,00
2.2.1.3.01.0.1.00.00	Alienação de Bens Móveis e Semoventes - Principal	6.037,20	8.039,20	9.282,00	7.503,60	7.722,00	13.416,00	52.000,00
2.2.2.0.00.0.0.00.00	Alienação de Bens Imóveis	13.932,00	18.552,00	21.420,00	17.316,00	17.820,00	30.960,00	120.000,00
2.2.2.1.00.0.0.00.00	Alienação de Bens Imóveis	13.932,00	18.552,00	21.420,00	17.316,00	17.820,00	30.960,00	120.000,00
2.2.2.1.01.0.1.00.00	Alienação de Bens Imóveis	13.932,00	18.552,00	21.420,00	17.316,00	17.820,00	30.960,00	120.000,00



PREFEITURA MUNICIPAL DE ITAPICURU  
PRAÇA DA BANDEIRA, Nº 88  
CENTRO  
ITAPICURU - BA  
CNPJ: 13.647.557/0001-60

Orçamento 2023  
Programação Financeira - ANEXO I - Receita

Valores expressos em R\$ (1,00)




Código	Descrição	1º Bimestre	2º Bimestre	3º Bimestre	4º Bimestre	5º Bimestre	6º Bimestre	TOTAL
2.4.0.0.00.0.0.00.00	Transferências de Capital	480.630,78	640.013,08	738.954,30	597.373,14	614.760,30	1.068.068,40	4.139.800,00
2.4.1.0.00.0.0.00.00	Transferências da União e de suas Entidades	457.410,78	609.093,08	703.254,30	568.513,14	585.060,30	1.016.468,40	3.939.800,00
2.4.1.1.00.0.0.00.00	Transferências de Recursos do Sistema Único de Saúde - SUS	63.855,00	85.030,00	98.175,00	79.365,00	81.675,00	141.900,00	550.000,00
2.4.1.1.50.0.0.00.00	Transferências de Recursos do Sistema Único de Saúde - SUS Fundo	63.855,00	85.030,00	98.175,00	79.365,00	81.675,00	141.900,00	550.000,00
2.4.1.1.50.0.1.01.00	Transferências de Recursos do SUS Acoes e Servicos Publicos d	63.855,00	85.030,00	98.175,00	79.365,00	81.675,00	141.900,00	550.000,00
2.4.1.4.00.0.0.00.00	Transferências de Convênios da União e de suas Entidades	393.555,78	524.063,08	605.079,30	489.148,14	503.385,30	874.568,40	3.389.800,00
2.4.1.4.50.0.0.00.00	Transferências de Convênios da União para o Sistema Único de Saúd	34.830,00	46.380,00	53.550,00	43.290,00	44.550,00	77.400,00	300.000,00
2.4.1.4.50.0.1.00.00	Transferências de Convênio da União para o Sistema Único de Saú	34.830,00	46.380,00	53.550,00	43.290,00	44.550,00	77.400,00	300.000,00
2.4.1.4.51.0.0.00.00	Transferências de Convênios da União destinadas a Programas de Ed	23.220,00	30.920,00	35.700,00	28.860,00	29.700,00	51.600,00	200.000,00
2.4.1.4.51.0.1.00.00	Transferências de Convênio da União destinadas a Programas de E	23.220,00	30.920,00	35.700,00	28.860,00	29.700,00	51.600,00	200.000,00
2.4.1.4.54.0.0.00.00	Transferências de Convênios da União destinadas a Programas de Inf	335.505,78	446.763,08	515.829,30	416.998,14	429.135,30	745.568,40	2.889.800,00
2.4.1.4.54.0.1.00.00	Transferências de Convênios da União destinadas a Programas de	335.505,78	446.763,08	515.829,30	416.998,14	429.135,30	745.568,40	2.889.800,00
2.4.1.4.54.0.1.02.00	Convênio: Pavimentação de Vias Urbanas	116.100,00	154.600,00	178.500,00	144.300,00	148.500,00	258.000,00	1.000.000,00
2.4.1.4.54.0.1.03.00	Convênio: Construção e Reformas de Casas Populares	23.220,00	30.920,00	35.700,00	28.860,00	29.700,00	51.600,00	200.000,00
2.4.1.4.54.0.1.04.00	Convênio: Obras de Infraestrutura	116.100,00	154.600,00	178.500,00	144.300,00	148.500,00	258.000,00	1.000.000,00
2.4.1.4.54.0.1.99.00	Outras Transferências de Convênios da União	80.085,78	106.643,08	123.129,30	99.538,14	102.435,30	177.968,40	689.800,00
2.4.2.0.00.0.0.00.00	Transferências dos Estados e do Distrito Federal e de suas Entidades	23.220,00	30.920,00	35.700,00	28.860,00	29.700,00	51.600,00	200.000,00
2.4.2.2.00.0.0.00.00	Transferências de Convênios dos Estados e DF e de Suas Entidades	23.220,00	30.920,00	35.700,00	28.860,00	29.700,00	51.600,00	200.000,00
2.4.2.2.01.0.1.00.00	Transferências de Convênios dos Estados e DF e de Suas Entidade	23.220,00	30.920,00	35.700,00	28.860,00	29.700,00	51.600,00	200.000,00
9.0.0.0.00.0.0.00.00	Dedução de Receita para a Formação do FUNDEB	-1.315.064,70	-1.751.154,20	-2.021.869,50	-1.634.486,10	-1.682.059,50	-2.922.366,00	-11.327.000,00
9.7.1.1.51.1.1.00.00	Dedução de Receita para a Formação do FUNDEB - FPM - Cota Men	-1.068.120,00	-1.422.320,00	-1.642.200,00	-1.327.560,00	-1.366.200,00	-2.373.600,00	-9.200.000,00
9.7.1.1.52.0.1.00.00	Dedução de Receita para a Formação do FUNDEB - ITR - Principal	-348,30	-463,80	-535,50	-432,90	-445,50	-774,00	-3.000,00
9.7.1.9.51.0.1.00.00	Dedução de Receita para a Formação do FUNDEB - ICMS -Exp	-3.715,20	-4.947,20	-5.712,00	-4.617,60	-4.752,00	-8.256,00	-32.000,00
9.7.2.1.50.0.1.00.00	Dedução de Receita para a Formação do FUNDEB - ICMS - Principal	-232.200,00	-309.200,00	-357.000,00	-288.600,00	-297.000,00	-516.000,00	-2.000.000,00
9.7.2.1.51.0.1.00.00	Dedução de Receita para a Formação do FUNDEB - IPVA - Principal	-9.288,00	-12.368,00	-14.280,00	-11.544,00	-11.880,00	-20.640,00	-80.000,00
9.7.2.1.52.0.1.00.00	Dedução de Receita para a Formação do FUNDEB - IPI - Principal	-1.393,20	-1.855,20	-2.142,00	-1.731,60	-1.782,00	-3.096,00	-12.000,00
<b>TOTAL GERAL DA RECEITA:</b>		<b>18.576.000,00</b>	<b>24.736.000,00</b>	<b>28.560.000,00</b>	<b>23.088.000,00</b>	<b>23.760.000,00</b>	<b>41.280.000,00</b>	<b>160.000.000,00</b>

ITAPICURU,BA - 21 DE DEZEMBRO DE 2022



PREFEITURA MUNICIPAL DE ITAPICURU  
PRAÇA DA BANDEIRA, Nº 58  
CENTRO  
ITAPICURU - BA  
CNPJ: 13.647.557/0001-60

**Orçamento 2023**  
**Programação Financeira - ANEXO I - Receita**  
Valores expressos em R\$ (1,00)

Código	Descrição	1º Bimestre	2º Bimestre	3º Bimestre	4º Bimestre	5º Bimestre	6º Bimestre	TOTAL
								
	JOSÉ MOREIRA DE CARVALHO NETO PREFEITO		PAULO SÉRGIO BARRETO BORGES Secretário Municipal de Adm., Planejamento e Finanças			ARTHUR ANICÁCIO MOURA Contador Reg. Prof. BA-036631/O-6		



PREFEITURA MUNICIPAL DE ITAPICURU  
PRAÇA DA BANDEIRA, Nº 58  
CENTRO  
ITAPICURU - BA  
CNPJ: 13.647.557/0001-60

Orçamento 2023  
Programação Financeira - ANEXO II - Despesa

Código	Descrição	Janeiro	Fevereiro	Março	Abril	Mai	Junho	Julho	Agosto	Setembro	Outubro	Novembro	Dezembro	TOTAL
<b>1 - CÂMARA MUNICIPAL DE ITAPICURU</b>														
01.01.000	CÂMARA MUNICIPAL	127.050,00	319.935,00	265.650,00	329.560,00	339.955,00	347.270,00	270.270,00	285.285,00	293.755,00	277.970,00	325.710,00	667.590,00	3.850.000,00
<b>TOTAL DA DESPESA POR ÓRGÃO:</b>		<b>127.050,00</b>	<b>319.935,00</b>	<b>265.650,00</b>	<b>329.560,00</b>	<b>339.955,00</b>	<b>347.270,00</b>	<b>270.270,00</b>	<b>285.285,00</b>	<b>293.755,00</b>	<b>277.970,00</b>	<b>325.710,00</b>	<b>667.590,00</b>	<b>3.850.000,00</b>
<b>2 - PREFEITURA MUNICIPAL DE ITAPICURU</b>														
02.01.000	GABINETE DO PREFEITO	42.042,00	105.869,40	87.906,00	109.054,40	112.494,20	114.914,80	89.434,80	94.403,40	97.206,20	91.982,80	107.780,40	220.911,60	1.274.000,00
03.01.000	PROCURADORIA GERAL DO MUNICÍPIO	6.831,00	17.201,70	14.283,00	17.719,20	18.278,10	18.671,40	14.531,40	15.338,70	15.794,10	14.945,40	17.512,20	35.893,80	207.000,00
04.01.000	CONTROLADORIA GERAL DO MUNICÍPIO	5.313,00	13.379,10	11.109,00	13.781,60	14.216,30	14.522,20	11.302,20	11.930,10	12.284,30	11.624,20	13.620,60	27.917,40	161.000,00
05.01.000	SECRETARIA MUNICIPAL DE ADMINISTRAÇÃO	190.179,00	478.905,30	397.647,00	493.312,80	508.872,90	519.822,60	404.562,60	427.038,30	439.716,90	416.088,60	487.549,80	999.304,20	5.763.000,00
06.01.000	SECRETARIA MUNICIPAL DE PLANEJAMENTO E FINANÇAS	7.854,00	19.777,80	16.422,00	20.372,80	21.015,40	21.467,60	16.707,60	17.635,80	18.159,40	17.183,60	20.134,80	41.269,20	238.000,00
08.01.000	SECRETARIA MUNICIPAL DO TRABALHO E DESENVOLVIMENTO SOCIAL	12.672,00	31.910,40	26.496,00	32.870,40	33.907,20	34.636,80	26.956,80	28.454,40	29.299,20	27.724,80	32.486,40	66.585,60	384.000,00
09.01.000	SECRETARIA MUNICIPAL DE ESPORTE E CULTURA	115.236,00	290.185,20	240.948,00	298.915,20	308.343,60	314.978,40	245.138,40	258.757,20	266.439,60	252.122,40	295.423,20	605.512,80	3.492.000,00
09.01.001	FUNDO MUNICIPAL DE CULTURA	495,00	1.246,50	1.035,00	1.284,00	1.324,50	1.353,00	1.053,00	1.111,50	1.144,50	1.083,00	1.269,00	2.601,00	15.000,00
10.01.000	SECRETARIA MUNICIPAL DE INFRA ESTRUTURA E SERVIÇOS PÚBLICOS	516.912,00	1.301.678,40	1.080.816,00	1.340.838,40	1.383.131,20	1.412.892,80	1.099.612,80	1.160.702,40	1.195.163,20	1.130.940,80	1.325.174,40	2.716.137,60	15.664.000,00
11.01.000	SECRETARIA MUNICIPAL DE AGRICULTURA, IRRIGAÇÃO E MEIO AMBIENTE	74.778,00	188.304,60	156.354,00	193.969,60	200.087,80	204.393,20	159.073,20	167.910,60	172.895,80	163.605,20	191.703,60	392.924,40	2.266.000,00
11.01.001	FUNDO MUNICIPAL DE APOIO A AGRICULTURA FAMILIAR	20.394,00	51.355,80	42.642,00	52.900,80	54.569,40	55.743,60	43.383,60	45.793,80	47.153,40	44.619,60	52.282,80	107.161,20	618.000,00
12.01.000	SECRETARIA MUNICIPAL DE MEIO AMBIENTE	3.863,00	9.224,10	7.659,00	9.501,60	9.801,30	10.012,20	7.792,20	8.225,10	8.469,30	8.014,20	9.390,60	19.247,40	111.000,00
13.01.000	SECRETARIA MUNICIPAL DE TURISMO E LAZER	25.905,00	65.233,50	54.165,00	67.196,00	69.315,50	70.807,00	55.107,00	58.168,50	59.895,50	56.677,00	66.411,00	136.119,00	785.000,00
88.88.888	ENCARGOS GERAIS DO MUNICÍPIO	94.347,00	237.582,90	197.271,00	244.730,40	252.449,70	257.881,80	200.701,80	211.851,90	218.141,70	206.419,80	241.871,40	495.750,60	2.859.000,00
99.99.999	RESERVA DE CONTINGÊNCIA	13.200,00	33.240,00	27.600,00	34.240,00	35.320,00	36.080,00	28.080,00	29.640,00	30.520,00	28.880,00	33.840,00	69.360,00	400.000,00
<b>TOTAL DA DESPESA POR ÓRGÃO:</b>		<b>1.129.821,00</b>	<b>2.845.094,70</b>	<b>2.362.353,00</b>	<b>2.930.687,20</b>	<b>3.023.127,10</b>	<b>3.088.177,40</b>	<b>2.403.437,40</b>	<b>2.536.961,70</b>	<b>2.612.283,10</b>	<b>2.471.911,40</b>	<b>2.896.450,20</b>	<b>5.936.695,80</b>	<b>34.237.000,00</b>
<b>3 - FUNDO MUNICIPAL DE SAÚDE DE ITAPICURU</b>														
14.01.001	FUNDO MUNICIPAL DE SAÚDE	986.931,00	2.485.271,70	2.063.583,00	2.560.039,20	2.640.788,10	2.697.611,40	2.099.471,40	2.216.108,70	2.281.904,10	2.159.285,40	2.530.132,20	5.185.873,80	29.907.000,00
<b>TOTAL DA DESPESA POR ÓRGÃO:</b>		<b>986.931,00</b>	<b>2.485.271,70</b>	<b>2.063.583,00</b>	<b>2.560.039,20</b>	<b>2.640.788,10</b>	<b>2.697.611,40</b>	<b>2.099.471,40</b>	<b>2.216.108,70</b>	<b>2.281.904,10</b>	<b>2.159.285,40</b>	<b>2.530.132,20</b>	<b>5.185.873,80</b>	<b>29.907.000,00</b>
<b>4 - FUNDO MUNICIPAL DE EDUCAÇÃO DE ITAPICURU</b>														

Página 1 de 2



PREFEITURA MUNICIPAL DE ITAPICURU  
PRAÇA DA BANDEIRA, Nº 58  
CENTRO  
ITAPICURU - BA  
CNPJ: 13.647.557/0001-60

**Orçamento 2023**  
**Programação Financeira - ANEXO II - Despesa**

Código	Descrição	Janeiro	Fevereiro	Março	Abril	Maio	Junho	Julho	Agosto	Setembro	Outubro	Novembro	Dezembro	TOTAL
07.01.001	FUNDO MUNICIPAL DE EDUCAÇÃO	2.952.147,00	7.434.042,90	6.172.671,00	7.657.690,40	7.899.229,70	8.069.201,80	6.280.021,80	6.628.911,90	6.825.721,70	6.458.939,80	7.568.231,40	15.512.190,60	89.459.000,00
<b>TOTAL DA DESPESA POR ÓRGÃO:</b>		<b>2.952.147,00</b>	<b>7.434.042,90</b>	<b>6.172.671,00</b>	<b>7.657.690,40</b>	<b>7.899.229,70</b>	<b>8.069.201,80</b>	<b>6.280.021,80</b>	<b>6.628.911,90</b>	<b>6.825.721,70</b>	<b>6.458.939,80</b>	<b>7.568.231,40</b>	<b>15.512.190,60</b>	<b>89.459.000,00</b>
<b>5 - FUNDO MUNICIPAL DE ASSISTÊNCIA SOCIAL DE ITAPICURU</b>														
08.01.001	FUNDO MUNICIPAL DE ASSISTÊNCIA SOCIAL - FMAS	80.355,00	202.348,50	168.015,00	208.436,00	215.010,50	219.637,00	170.937,00	180.433,50	185.790,50	175.807,00	206.001,00	422.229,00	2.435.000,00
08.01.002	FUNDO MUNICIPAL DA CRIANÇA E DO ADOLESCENTE	3.696,00	9.307,20	7.728,00	9.587,20	9.889,60	10.102,40	7.862,40	8.299,20	8.545,60	8.086,40	9.475,20	19.420,80	112.000,00
<b>TOTAL DA DESPESA POR ÓRGÃO:</b>		<b>84.051,00</b>	<b>211.655,70</b>	<b>175.743,00</b>	<b>218.023,20</b>	<b>224.900,10</b>	<b>229.739,40</b>	<b>178.799,40</b>	<b>188.732,70</b>	<b>194.336,10</b>	<b>183.893,40</b>	<b>215.476,20</b>	<b>441.649,80</b>	<b>2.547.000,00</b>
<b>TOTAL GERAL DA DESPESA:</b>		<b>5.280.000,00</b>	<b>13.296.000,00</b>	<b>11.040.000,00</b>	<b>13.696.000,00</b>	<b>14.128.000,00</b>	<b>14.432.000,00</b>	<b>11.232.000,00</b>	<b>11.856.000,00</b>	<b>12.208.000,00</b>	<b>11.552.000,00</b>	<b>13.536.000,00</b>	<b>27.744.000,00</b>	<b>160.000.000,00</b>

ITAPICURU, BA - 21 DE DEZEMBRO DE 2022

JOSÉ MOREIRA DE CARVALHO NETO  
PREFEITO

PAULO SÉRGIO BARRETO BORGES  
Secretário Municipal de Adm., Planejamento e Finanças

ARTHUR ANICÁCIO MOURA  
Contador  
Reg. Prof. BA-036631/O-6